

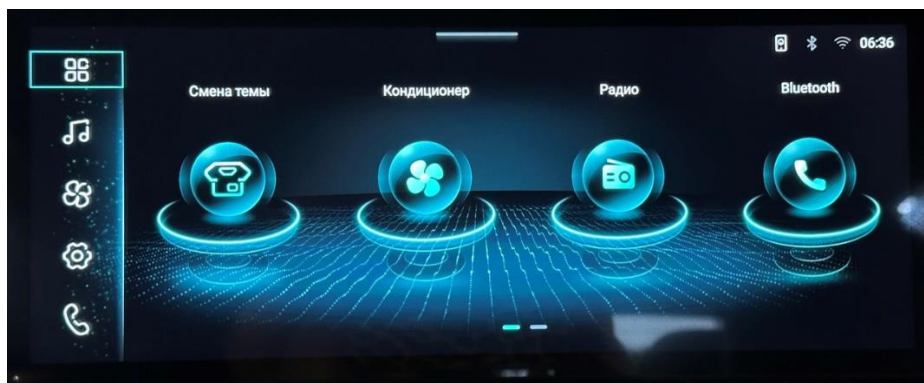


Инструкция по включению подогрева/вентиляции на Foton Tunland G9




1. В главном меню нажмите на верхний значок



2. После перехода в меню иконок, нажмите на иконку «Регулировка сидений»



3. Переключение между режимами Подогрев/Вентиляция находится вверху экрана. Мощность Подогрева/Вентиляции регулируется шкалой рядом с изображениями сидений



Примечание: Управление и переход между режимами Подогрев/Вентиляция происходит посредством нажатий на главный экран мультимедии, либо джойстиком на центральной консоли. Мощность подогрева/вентиляции регулируется шкалой рядом с изображениями сидений.